
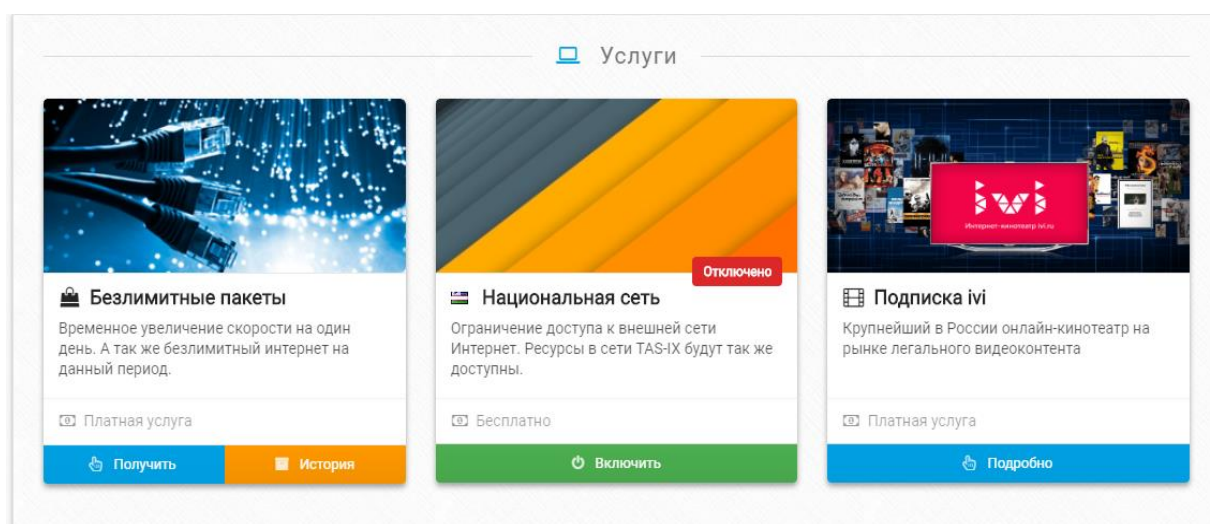


## Инструкция по оформлению подписки услуги «Онлайн-кинотеатр ivi.ru» для пользователей «Uzonline»

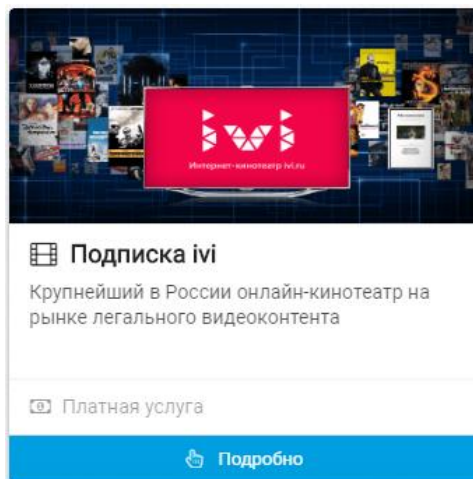
1. Подключение услуги «Онлайн-кинотеатр ivi.ru» осуществляется через Персональный кабинет «Uzonline», или через официальный сайт <https://ivi.uztelecom.uz/>.
2. Стоимость подключения услуги составляет:
  - с 1 по 6 месяц – 10 000 сум в месяц;
  - с 7 месяца – 25 000 сум в месяц.
3. Интернет трафик для абонентов «Uzonline» не тарифицируется.
4. Подключение через персональный кабинет:
  - 4.1 Для подключения услуги через персональный кабинет абоненту Uzonline, необходимо пройти авторизацию. Авторизация доступна по ссылке: <https://cabinet.uzcloud.uz/login>



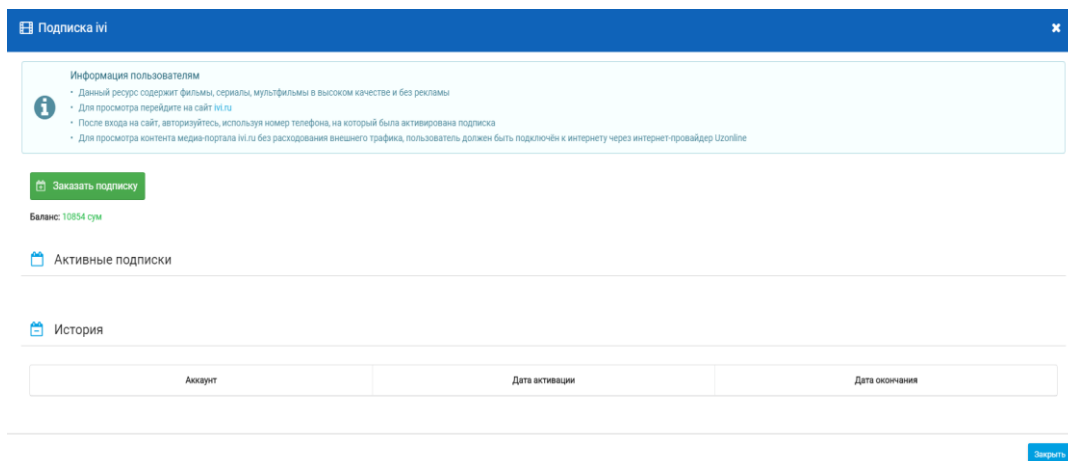
- 4.2 После завершения авторизации абоненту необходимо перейти в раздел «Услуги».



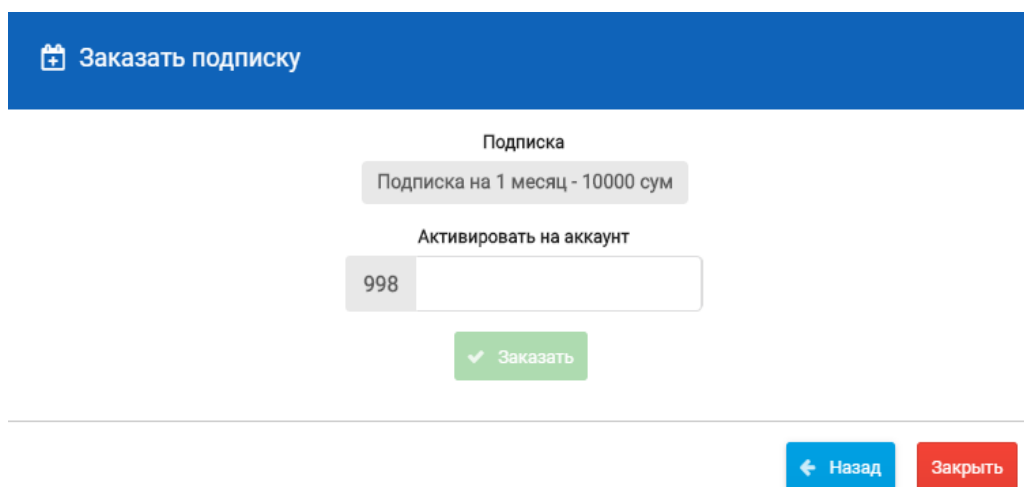
4.3 Выбирается вкладка «Подписка ivi», далее необходимо нажать на кнопку «Подробнее».



4.4 После нажатия кнопки откроется отдельное окно с информацией об услуге «Онлайн-кинотеатр ivi.ru» и появляется возможность подключить услугу с помощью кнопки «Заказать подписку».




4.5 При нажатии на кнопку «Заказать подписку» выйдет диалоговое окно «Заказать подписку», в котором необходимо указать номер мобильного телефона и нажать кнопку «Заказать». Указанный номер будет прикреплен к лицевому счету «Uzonline».



4.6 После заказа подписки, на указанный номер придёт sms-сообщение с кодом подтверждения, который действителен до конца сеанса аутентификации.

## Подтверждение

### Информация пользователям

- Если у вас нет кода подтверждения, нажмите на кнопку  Получить код
- Код действителен до конца сеанса аутентификации

Код подтверждения

[Подтвердить](#)


[Получить код](#)

---

[Назад](#)

4.7 Необходимо ввести полученный код подтверждения, после чего система автоматически спишет стоимость подключения на услугу «Онлайн-кинотеатр ivi.ru». Информация о состоянии услуги отображается в персональном кабинете.

## Активные подписки

 (XX)XXX-XX-XX

Дата активации	12.04.2019
Дата окончания	09.07.2019
Осталось	85 дней

[+ Продлить](#)

5. Подключение услуги через веб-сайт:

5.1 Для подключения услуги через веб-сайт абоненту «Uzonline», необходимо пройти авторизацию на сайте пройдя по ссылке <https://ivi.uztelecom.uz/> где указывается номер телефона и лицевой счет.

**Подписка iVi**

Выгодные условия для абонентов Uztelecom

Смотрите фильмы и сериалы без рекламы в отличном качестве на разных устройствах

с 1 по 6 месяц	<del>25 000</del> 10 000 UZS/мес.
с 7-го месяца	25 000 UZS/мес.

Интернет трафик

Трафик для абонентов Uzonline не тарифицируется

**Подключение подписки iVi**

Введите номер телефона  
+998|

Необходимо заполнить «Номер телефона».

Введите номер лицевого счёта

Необходимо заполнить «Лицевой счёт».

Подключить подписку

5.2 После заказа подписки, на указанный номер придёт sms-сообщение с кодом подтверждения. Код действителен до конца сеанса аутентификации.

**Введите код верификации**

Введите код верификации

Подтвердить

5.3 Необходимо ввести полученный код подтверждения, после чего система автоматически спишет стоимость подключения на услугу «Онлайн-кинотеатр iVi.ru», с лицевого счета Uzonline.

5.4 Информацию о состоянии услуги абонент может посмотреть в Персональном кабинете либо на сайте.

5.5 После оплаты услуги «Онлайн-кинотеатр iVi.ru», абоненту необходимо перейти на сайт <https://www.ivi.ru/> для просмотра медиа ресурсов.

5.6 Авторизация на сайте производится с использованием номера мобильного телефона, на котором была активирована подписка.