


**АКЦИОНЕРНАЯ КОМПАНИЯ «УЗБЕКТЕЛЕКОМ»**


**КОНСОЛИДИРОВАННЫЙ ОТЧЕТ О ФИНАНСОВОМ ПОЛОЖЕНИИ  
НА 31 ДЕКАБРЯ 2019 ГОДА**  
(в тысячах узбекских сум)

	Приме- чания	31 декабря 2019 года	31 декабря 2018 года	1 января 2018 года
<b>АКТИВЫ</b>				
<b>Долгосрочные активы</b>				
Основные средства	9	4,215,744,938	3,076,436,201	2,910,349,647
Активы в форме права пользования	10	72,785,905	67,092,713	55,497,484
Нематериальные активы	11	125,186,717	119,178,465	43,130,220
Инвестиции в ассоциированные организации	12	11,897,192	11,687,217	18,026,873
Инвестиции в совместные предприятия	13	1,900,191	2,290,780	2,035,561
Инвестиции категории ОССЧПУ	14	14,402,386	18,525,453	21,678,104
Отложенный налоговый актив	30	41,863,095	49,889,305	79,858,335
Прочие долгосрочные активы		5,315,657	4,931,874	5,574,289
<b>Итого долгосрочные активы</b>		<b>4,489,096,081</b>	<b>3,350,032,008</b>	<b>3,136,150,513</b>
<b>Краткосрочные активы:</b>				
Денежные средства и их эквиваленты	15	126,770,090	285,122,583	191,218,398
Торговая и прочая дебиторская задолженность	16	333,614,195	263,701,115	302,182,483
Товарно-материальные запасы	17	123,508,446	86,338,127	77,671,519
Затраты на получение договоров		18,939,669	6,905,107	2,040,057
Предоплата по налогу на прибыль		2,267,678	4,298,363	942,597
Денежные средства с ограниченным правом пользования		-	13,747,965	-
<b>Итого краткосрочные активы</b>		<b>605,100,078</b>	<b>660,113,260</b>	<b>574,055,054</b>
<b>ИТОГО АКТИВЫ</b>		<b>5,094,196,159</b>	<b>4,010,145,268</b>	<b>3,710,205,567</b>
<b>КАПИТАЛ</b>				
Уставный капитал	18	217,435,315	60,189,235	60,370,432
Дополнительно оплаченный капитал	18	60,566,258	246,052,114	147,410,754
Накопленный убыток		(57,761,344)	(54,683,487)	(243,103,919)
Капитал, относящийся к акционерам		220,240,229	251,557,862	(35,322,733)
Неконтролирующие доли участия		2,367,196	12,154,590	11,933,903
<b>ИТОГО КАПИТАЛ</b>		<b>222,607,425</b>	<b>263,712,452</b>	<b>(23,388,830)</b>
<b>ОБЯЗАТЕЛЬСТВА</b>				
<b>Долгосрочные обязательства</b>				
Долгосрочные заемные средства	19	3,092,826,587	2,714,055,148	2,868,846,357
Долгосрочные обязательства по аренде	10	62,189,149	53,447,001	42,485,017
Прочие долгосрочные обязательства		30,234,041	53,039,538	-
<b>Итого долгосрочные обязательства</b>		<b>3,185,249,777</b>	<b>2,820,541,687</b>	<b>2,911,331,374</b>
<b>Краткосрочные обязательства</b>				
Торговая кредиторская задолженность	20	330,240,088	172,840,303	121,922,522
Краткосрочные заемные средства	19	923,427,296	539,466,873	479,327,204
Доходы будущих периодов	21	214,687,653	65,174,739	65,078,931
Краткосрочные обязательства по аренде	10	17,044,020	16,808,697	13,012,467
Прочие краткосрочные обязательства	22	200,939,900	131,600,517	142,921,899
<b>Итого краткосрочные обязательства</b>		<b>1,686,338,957</b>	<b>925,891,129</b>	<b>822,263,023</b>
<b>ИТОГО ОБЯЗАТЕЛЬСТВА</b>		<b>4,871,588,734</b>	<b>3,746,432,816</b>	<b>3,733,594,397</b>
<b>ИТОГО КАПИТАЛ И ОБЯЗАТЕЛЬСТВА</b>		<b>5,094,196,159</b>	<b>4,010,145,268</b>	<b>3,710,205,567</b>

Подписано от имени руководства Группы:

  
Н.Н. Хасанов  
Генеральный директор



  
А.Н. Тохтыяров  
Заместитель генерального директора по финансовым вопросам

4 мая 2021 года  
Ташкент, Узбекистан

4 мая 2021 года  
Ташкент, Узбекистан

Примечания на стр. 13-86 являются неотъемлемой частью настоящей консолидированной финансовой отчетности.




АКЦИОНЕРНАЯ КОМПАНИЯ «УЗБЕКТЕЛЕКОМ»

КОНСОЛИДИРОВАННЫЙ ОТЧЕТ О ПРИБЫЛЯХ И УБЫТКАХ И ПРОЧЕМ СОВОКУПНОМ ДОХОДЕ  
ЗА ГОД, ЗАКОНЧИВШИЙСЯ 31 ДЕКАБРЯ 2019 ГОДА  
(в тысячах узбекских сум)


	Примечания	2019	2018
Выручка	23	3,041,268,540	2,339,382,796
Себестоимость реализованных услуг	24	(1,875,002,333)	(1,244,424,033)
<b>Валовая прибыль</b>		<b>1,166,266,207</b>	<b>1,094,958,763</b>
Расходы по реализации	25	(201,611,613)	(120,935,281)
Общие и административные расходы	26	(342,350,675)	(514,067,374)
Восстановление/(начисление) резерва по авансам и убыток от обесценения основных средств и нематериальных активов	27	17,921,856	(13,194,325)
Ожидаемые кредитные убытки	27	(17,490,769)	(6,410,123)
Прочие операционные доходы	27	47,482,944	37,216,040
<b>Прибыль от операционной деятельности</b>		<b>670,217,950</b>	<b>477,567,700</b>
Финансовые доходы		30,439,629	12,519,187
Финансовые расходы	28	(209,995,244)	(166,954,460)
Доля в финансовых результатах ассоциированных организаций		330,216	(3,325,298)
Доля в финансовых результатах совместных предприятий		(22,378)	299,831
Чистый убыток от курсовых разниц	29	(377,025,961)	(65,924,206)
Убыток от изменения справедливой стоимости инвестиций категории ОССЧПУ		(7,197,961)	(2,996,951)
<b>Прибыль до налогообложения</b>		<b>106,746,251</b>	<b>251,185,803</b>
Расход по налогу на прибыль	30	(14,055,703)	(58,808,643)
<b>Чистая прибыль за год</b>		<b>92,690,548</b>	<b>192,377,160</b>
Прочий совокупный доход		-	-
<b>Итого совокупный доход за год</b>		<b>92,690,548</b>	<b>192,377,160</b>
Чистая прибыль и общий совокупный доход, приходящиеся на:			
Акционеров материнской Компании		96,040,143	192,156,473
Неконтролирующие доли участия		(3,349,595)	220,687
Прибыль на акцию (в узбекских сумах), базовая и разводненная	18	2,563.76	3,794.32

Подписано от имени руководства Группы:

  
Н.Н. Хасанов  
Генеральный директор

4 мая 2021 года  
Ташкент, Узбекистан



  
А.Н. Тохтияров  
Заместитель генерального директора по финансовым вопросам

4 мая 2021 года  
Ташкент, Узбекистан

Примечания на стр. 13-86 являются неотъемлемой частью настоящей консолидированной финансовой отчетности.




АКЦИОНЕРНАЯ КОМПАНИЯ «УЗБЕКТЕЛЕКОМ»

КОНСОЛИДИРОВАННЫЙ ОТЧЕТ ОБ ИЗМЕНЕНИЯХ КАПИТАЛА  
ЗА ГОД, ЗАКОНЧИВШИЙСЯ 31 ДЕКАБРЯ 2019 ГОДА  
(в тысячах узбекских сум)


	Примечание	Уставный капитал	Дополнительно оплаченный капитал	Накопленный убыток	Капитал, относящийся к акционерам	Неконтролирующие доли участия	Итого капитал
<b>На 1 января 2018 года</b>		<b>60,370,432</b>	<b>147,410,754</b>	<b>(243,103,919)</b>	<b>(35,322,733)</b>	<b>11,933,903</b>	<b>(23,388,830)</b>
Выкуп акций	18	(181,197)	-	-	(181,197)	-	(181,197)
Чистая прибыль и общий совокупный доход за год		-	-	192,156,473	192,156,473	220,687	192,377,160
Взнос акционера	18	-	98,641,360	-	98,641,360	-	98,641,360
Дивиденды	18	-	-	(3,736,041)	(3,736,041)	-	(3,736,041)
<b>На 31 декабря 2018 года</b>		<b>60,189,235</b>	<b>246,052,114</b>	<b>(54,683,487)</b>	<b>251,557,862</b>	<b>12,154,590</b>	<b>263,712,452</b>
Выпуск акций	18	181,195,965	(181,195,965)	-	-	-	-
Выкуп акций	18	(23,949,885)	-	-	(23,949,885)	-	(23,949,885)
Чистая прибыль и общий совокупный доход за год		-	-	96,040,143	96,040,143	(3,349,595)	92,690,548
Приобретение неконтролирующих долей участия	1	-	-	(27,518,434)	(27,518,434)	(7,053,532)	(34,571,966)
Неконтролирующие доли участия в приобретенных дочерних компаниях	1	-	-	-	-	615,733	615,733
Возврат ранее признанного освобождения от плат за лицензию на мобильную связь и использования радиочастотного спектра	18	-	(12,434,305)	-	(12,434,305)	-	(12,434,305)
Корректировка справедливой стоимости заемных средств за вычетом налога на прибыль	18	-	8,144,414	-	8,144,414	-	8,144,414
Дивиденды	18	-	-	(71,599,566)	(71,599,566)	-	(71,599,566)
<b>На 31 декабря 2019 года</b>		<b>217,435,315</b>	<b>60,566,258</b>	<b>(57,761,344)</b>	<b>220,240,229</b>	<b>2,367,196</b>	<b>222,607,425</b>

Подписано от имени руководства Группы:

  
Н.Н. Хасанов  
Генеральный директор

4 мая 2021 года  
Ташкент, Узбекистан



  
А.Н. Тохтияров  
Заместитель генерального директора по финансовым вопросам  
4 мая 2021 года  
Ташкент, Узбекистан

Примечания на стр. 13-86 являются неотъемлемой частью настоящей консолидированной финансовой отчетности.



**АКЦИОНЕРНАЯ КОМПАНИЯ «УЗБЕКТЕЛЕКОМ»**

**КОНСОЛИДИРОВАННЫЙ ОТЧЕТ О ДВИЖЕНИИ ДЕНЕЖНЫХ СРЕДСТВ  
ЗА ГОД, ЗАКОНЧИВШИЙСЯ 31 ДЕКАБРЯ 2019 ГОДА  
(в тысячах узбекских сум)**

	Примечания	2019	2018
<b>ОПЕРАЦИОННАЯ ДЕЯТЕЛЬНОСТЬ</b>			
Прибыль до налогообложения		106,746,251	251,185,803
Корректировка:			
Доля в финансовых результатах ассоциированных организаций		(330,216)	3,325,298
Доля в финансовых результатах совместных предприятий		22,378	(299,831)
Доход от выбытия основных средств	27	(5,199,055)	(3,074,574)
Доход от списания заемных средств	27	(1,827,931)	(5,423,490)
Оборудование, полученное безвозмездно	27	(3,946,657)	(5,044,696)
Безвозмездно переданные основные средства	26	2,674,083	19,881,880
Финансовые доходы		(30,439,629)	(12,519,187)
Процентные расходы	28	191,512,054	147,047,096
Амортизация дисконта	28	18,483,190	19,907,364
Чистый убыток от курсовой разницы	29	377,025,961	65,924,206
Амортизация основных средств и активов в форме права пользования	9,10	343,374,927	339,576,444
Амортизация нематериальных активов	11	78,433,101	52,623,961
Обесценение нематериальных активов	11	987,515	9,892,053
Обесценение основных средств	9	8,285,668	-
Начисление резерва под неликвидные и устаревшие запасы	24	4,751,792	2,587,468
Восстановление резерва по авансам, уплаченным за товарно-материальные запасы и услуги	27	(5,656,153)	(4,022,698)
Начисление резерва под ожидаемые кредитные убытки (Восстановление)/начисление резерва под выплаченные долгосрочные авансы	27	17,490,769	6,410,123
Начисление резерва по неиспользованным отпускам		(21,538,886)	7,324,970
Убыток от изменения справедливой стоимости инвестиций категории ОССЧПУ		3,436,734	5,508,789
		7,197,961	2,996,951
<b>Движение денежных средств от операционной деятельности до изменений в оборотном капитале</b>		<b>1,091,483,857</b>	<b>903,807,930</b>
Изменение оборотного капитала и прочих остатков:			
Товарно-материальные запасы		(41,922,111)	19,185,703
Торговая и прочая дебиторская задолженность		(63,257,512)	38,999,402
Затраты на получение договора		(12,034,562)	(4,865,050)
Торговая кредиторская задолженность		123,505,476	11,506,540
Доходы будущих периодов		149,512,914	95,808
Прочие краткосрочные обязательства		65,902,650	(16,830,171)
<b>Денежные средства, полученные от операционной деятельности</b>		<b>1,313,190,712</b>	<b>951,900,162</b>
Проценты уплаченные		(177,064,525)	(147,588,746)
Налог на прибыль уплаченный		(5,436,058)	(38,073,926)
<b>Чистые денежные средства от операционной деятельности</b>		<b>1,130,690,129</b>	<b>766,237,490</b>
<b>ИНВЕСТИЦИОННАЯ ДЕЯТЕЛЬНОСТЬ</b>			
Приобретение основных средств		(1,275,631,712)	(554,207,169)
Приобретение лицензий и программного обеспечения		(75,497,522)	(32,888,658)
Поступления от выбытия основных средств		1,344,577	49,485,585
Проценты полученные		13,422,494	10,352,779
Размещение денежных средств с ограниченным правом пользования		-	(13,747,965)
Снятие денежных средств с ограниченным правом пользования		13,747,965	-
Дивиденды, полученные от ассоциированных организаций		120,241	3,014,358
Дивиденды, полученные от совместных предприятий		368,211	44,612
Дивиденды, полученные от инвестиций категории ОССЧПУ		2,077,838	2,166,408
Прочие		2,071,561	642,415
<b>Чистые денежные средства, использованные в инвестиционной деятельности</b>		<b>(1,317,976,347)</b>	<b>(535,137,635)</b>



**АКЦИОНЕРНАЯ КОМПАНИЯ «УЗБЕКТЕЛЕКОМ»**


**КОНСОЛИДИРОВАННЫЙ ОТЧЕТ О ДВИЖЕНИИ ДЕНЕЖНЫХ СРЕДСТВ  
ЗА ГОД, ЗАКОНЧИВШИЙСЯ 31 ДЕКАБРЯ 2019 ГОДА**  
(в тысячах узбекских сум)

<b>ФИНАНСОВАЯ ДЕЯТЕЛЬНОСТЬ</b>			
Привлечение заемных средств	19	862,018,300	323,146,453
Заемные средства погашенные	19	(736,275,788)	(465,533,603)
Дивиденды выплаченные	18	(71,599,566)	(3,736,041)
Выкуп акций	18	-	(25,497)
Погашение обязательств по аренде	10	(5,328,100)	(4,118,376)
Приобретение неконтролирующих долей участия		(34,571,966)	-
<b>Чистые денежные средства от/(использованные в) финансовой деятельности</b>		<b>14,242,880</b>	<b>(150,267,064)</b>
<b>Чистое (уменьшение)/увеличение денежных средств</b>		<b>(173,043,338)</b>	<b>80,832,791</b>
ДЕНЕЖНЫЕ СРЕДСТВА И ИХ ЭКВИВАЛЕНТЫ на начало года		285,122,583	191,218,398
Эффект изменения валютного курса на остатки денежных средств и их эквивалентов в иностранной валюте		14,690,845	13,071,394
<b>ДЕНЕЖНЫЕ СРЕДСТВА И ИХ ЭКВИВАЛЕНТЫ на конец года</b>		<b>126,770,090</b>	<b>285,122,583</b>


**Неденежные операции по инвестиционной деятельности:**

1. В 2014 году Кабинет Министров издал Постановление №2126 о предоставлении АК «Узбектелеком» 5-летнего освобождения от платы за лицензию на мобильную связь и использование радиочастотного спектра. Освобождение от платежей за 2019 год признано в сумме 4,121,978 тыс. сум как приобретение лицензий и программного обеспечения (2018: 44,443,556 тыс. сум) (Примечания 11 и 18);
2. В 2018 году сумма покупок лицензий и программного обеспечения, приобретенных в кредит, составила 61,232,045 тыс. сум, из них 22,805,497 тыс. сум было погашено в 2019 году. В 2019 году сумма покупок лицензий и программного обеспечения, полученных на условиях отсрочки платежа, составила 28,614,865 тыс. сум;
3. В 2018 году основные средства на сумму 32,098,954 тыс. сум были приобретены в кредит и погашены в 2019 году. В 2019 году сумма приобретенных основных средств в кредит, составила 236,108,142 тыс. сум;
4. В 2018 году основные средства на сумму 30,439,779 тыс. сум были переведены в товарно-материальные запасы (Примечание 9);
5. В 2018 году основной акционер осуществил взнос в Группу в виде административного здания справедливой стоимостью 11,088,458 тыс. сум, что привело к увеличению дополнительно оплаченного капитала (Примечание 18);
6. В 2019 году основные средства, переданные третьим сторонам по распоряжению основного акционера, составили 23,949,885 тыс. сум, что привело к уменьшению уставного капитала (Примечание 18).

Подписано от имени руководства Группы:

  
Н.Н. Хасанов  
Генеральный директор



  
А.Н. Тохтыяров  
Заместитель генерального директора по финансовым вопросам

4 мая 2021 года  
Ташкент, Узбекистан

4 мая 2021 года  
Ташкент, Узбекистан

Примечания на стр. 13-86 являются неотъемлемой частью настоящей консолидированной финансовой отчетности.